

FARADOME

06.2011

LINEA
LA PENSILINA TUTTO VETRO

*Certificata per 200 Kg/mq
Anche con LED*

Massima
trasparenza
ad elevata
integrazione
architettonica

La **Pensilina "Linea"** può essere facilmente installata
senza limiti di lunghezza.

La **Pensilina "Linea"** si compone di profilo in alluminio (pesante) anodizzato argento, vetro temperato e stratificato 10+10+1,52 ed è completo di tutti gli accessori per il fissaggio (escluso chimico).

Designer **Nino Faraone**

LINEA

LA PENSILINA TUTTO VETRO

articolo	misure cm.	prezzo con vetri	peso del vetro	vetri temperati
Lineauno	L.150 x H.120	1.180,00	96 Kg	10+10+1,52
Lineadue	L.200 x H.120	1.390,00	120 Kg	10+10+1,52

RESISTENZA AL SOVRACCARICO:
 200 Kg./mq se fissata su cemento armato
 130 Kg./mq se fissata su muratura in laterizio

*La fornitura dei vetri è prevista solo per le misure standard.
 Contributo per trasporto 60 euro.*



IMPORTANTE: La FARAONE srl declina ogni responsabilità sul fissaggio a parete NON a regola d'arte.

Ottieni una schermatura ed una colorazione efficace con vetro temperato stratificato retrosmaltato o con pvb colorato.



La **Pensilina “Linea”** e il **Frangisole “Linea”** sono stati appositamente progettati per offrire una completa integrazione tra architettura e trasparenza assoluta.

I protagonisti di questo prodotto che esprime la massima eleganza e discrezione sono due, il profilo in alluminio anodizzato argento satinato (disponibili altri colori su richiesta) e il vetro temperato stratificato in diverse varianti: neutro trasparente, opaco, colorato.

Lo spessore dei vetri varia a seconda delle vostre scelte, 10+10+1,52 per la pensilina, 8+8+1,52 per il frangisole di cui lo spessore cambia in base alla profondità richiesta.

Per i frangisole consigliamo dei tessuti schermanti per la protezione dai raggi solari per ottenere un maggior comfort estivo ed un minor uso dei sistemi di condizionamento dell'aria.

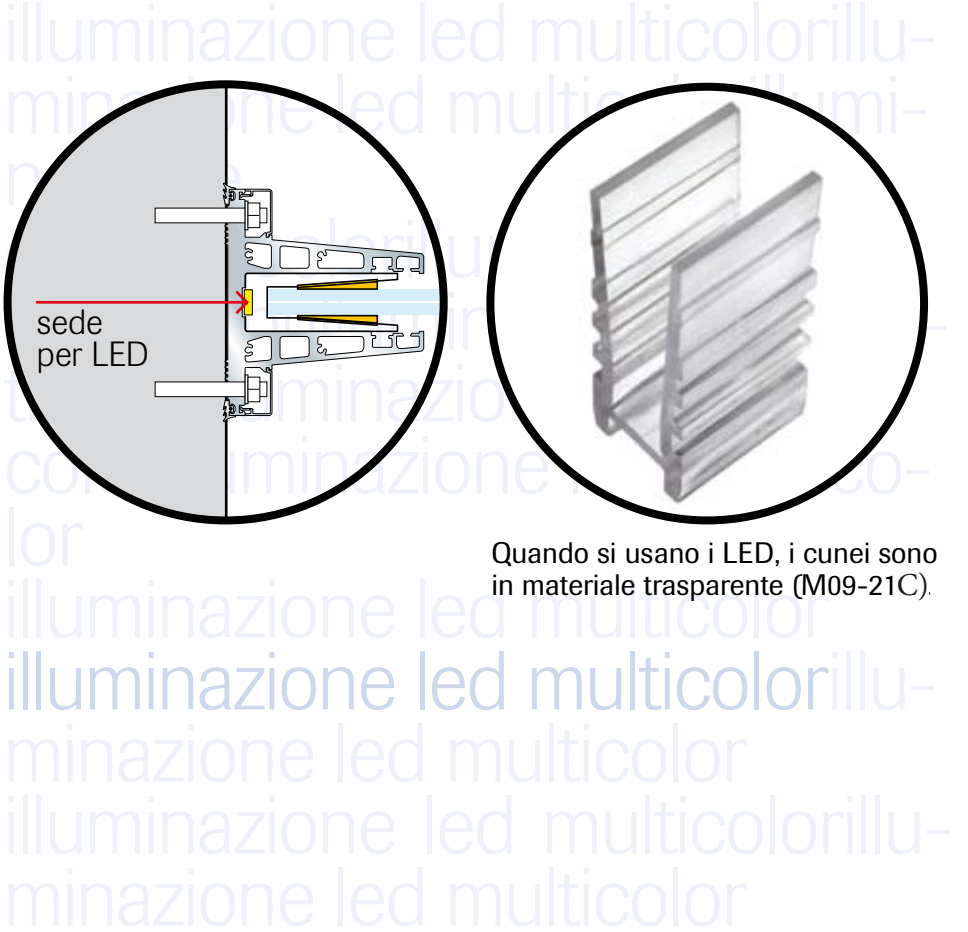
I prezzi del **Frangisole “Linea”** sono da preventivare per singolo progetto.



LINEA
LA PENSILINA TUTTO VETRO

Frangisole:
dona una
singolare
personalità
all'edificio

Frangisole "Linea" in facciata con vetri non trasparenti per una migliore schermatura dei raggi del sole.



Quando si usano i LED, i cunei sono in materiale trasparente (M09-21C).



LINEA
LA PENSILINA TUTTO VETRO

Giochi
di luce ad
alto impatto
emotivo

Ottieni il massimo dell'eleganza con l'illuminazione a **LED**
con i vetri temperati stratificati.




Pensilina “Linea” e Frangisole “Linea” con tessuto argentato all’interno del vetro temperato stratificato.

LINEA
LA PENSILINA TUTTO VETRO

Pensilina e
frangisole:
l'estetica è
al servizio
della qualità.





La **Pensilina “Linea”** è la soluzione ideale per sistemi architettonici di varie epoche e stili.

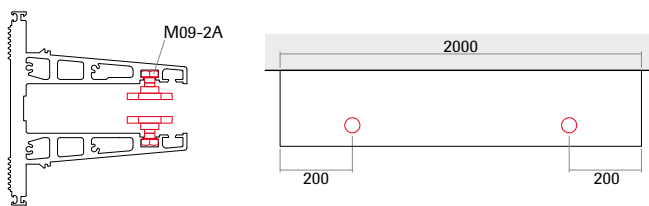
Il suo design unico ed elegante si adatta ad essere usato senza problemi e senza essere “invasivo” lasciando intatta la natura architettonica e visiva dei palazzi o case tipiche dei centri storici.

Conservare
la bellezza
di quello
che c'è senza
invadenza.

LINEA
LA PENSILINA TUTTO VETRO

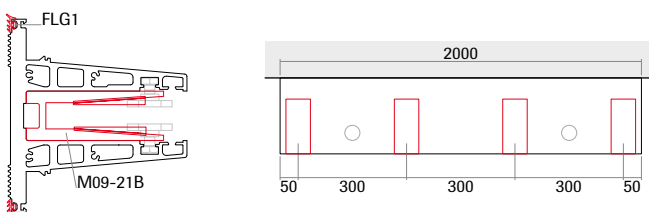
01

Inserire sul profilo i 4 registri M09-2A.



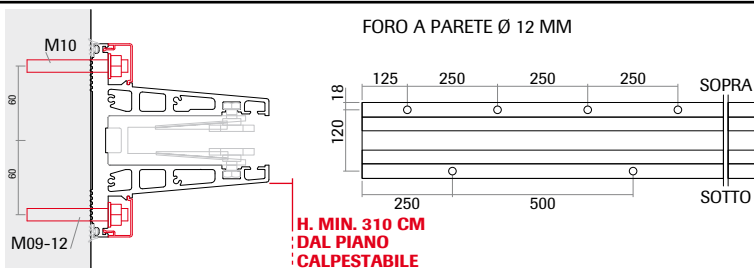
02

Inserire le 2 guarnizioni FLG1 nella parte superiore ed inferiore, più gli accessori in poliammide M09-21B.




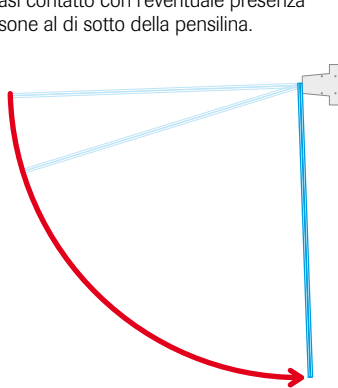
03

Fissare il profilo alla parete ad un'altezza minima di 310 cm dal piano calpestabile perché in caso di rottura accidentale di entrambi i vetri, questi si piegano di 90° senza cadere a terra grazie ai fermi anticaduta di sicurezza. L'altezza di 310 cm permette di evitare qualsiasi contatto con l'eventuale presenza di persone al di sotto della pensilina.



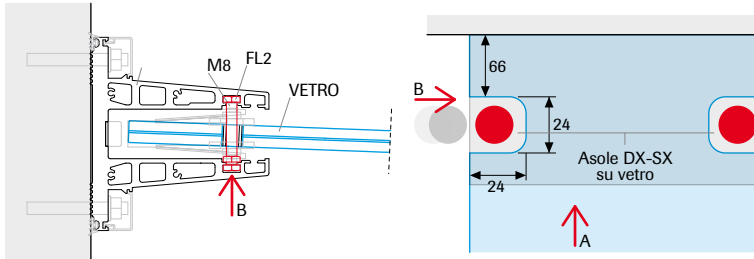
Attenzione!

Con il vetro da 120 cm, il profilo deve essere fissato ad un'altezza minima di 310 cm dal piano calpestabile perché in caso di rottura accidentale di entrambi i vetri, questi si piegano di 90° senza cadere a terra grazie ai fermi anticaduta di sicurezza. L'altezza di 310 cm permette di evitare qualsiasi contatto con l'eventuale presenza di persone al di sotto della pensilina.



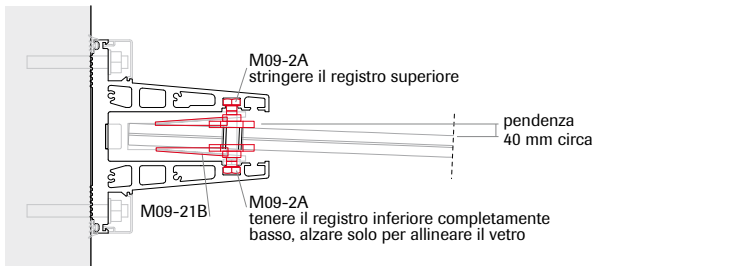
04

Infilare il vetro e spingerlo (A) fino in fondo. Inserire i 2 fermi anticaduta laterali FL2 nel profilo (B) e su asola (C).



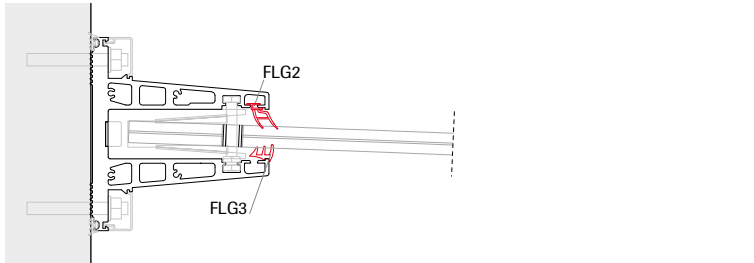
05

Allineare il vetro con il registro inferiore M09-2A, spingere il cuneo inferiore M09-21B fino ad 1 mm circa più alto del registro. Stringere il registro superiore.



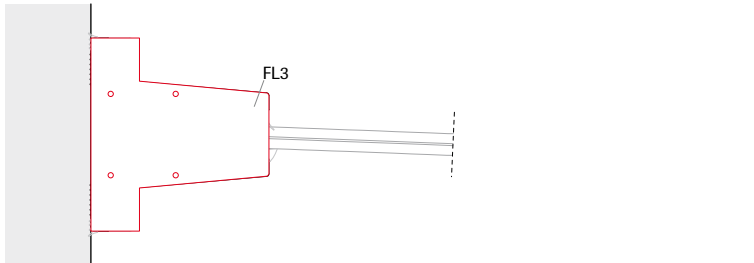
06

Infilare la guarnizione superiore FLG2 da un lato del profilo e poi posizionare la guarnizione inferiore FLG3.

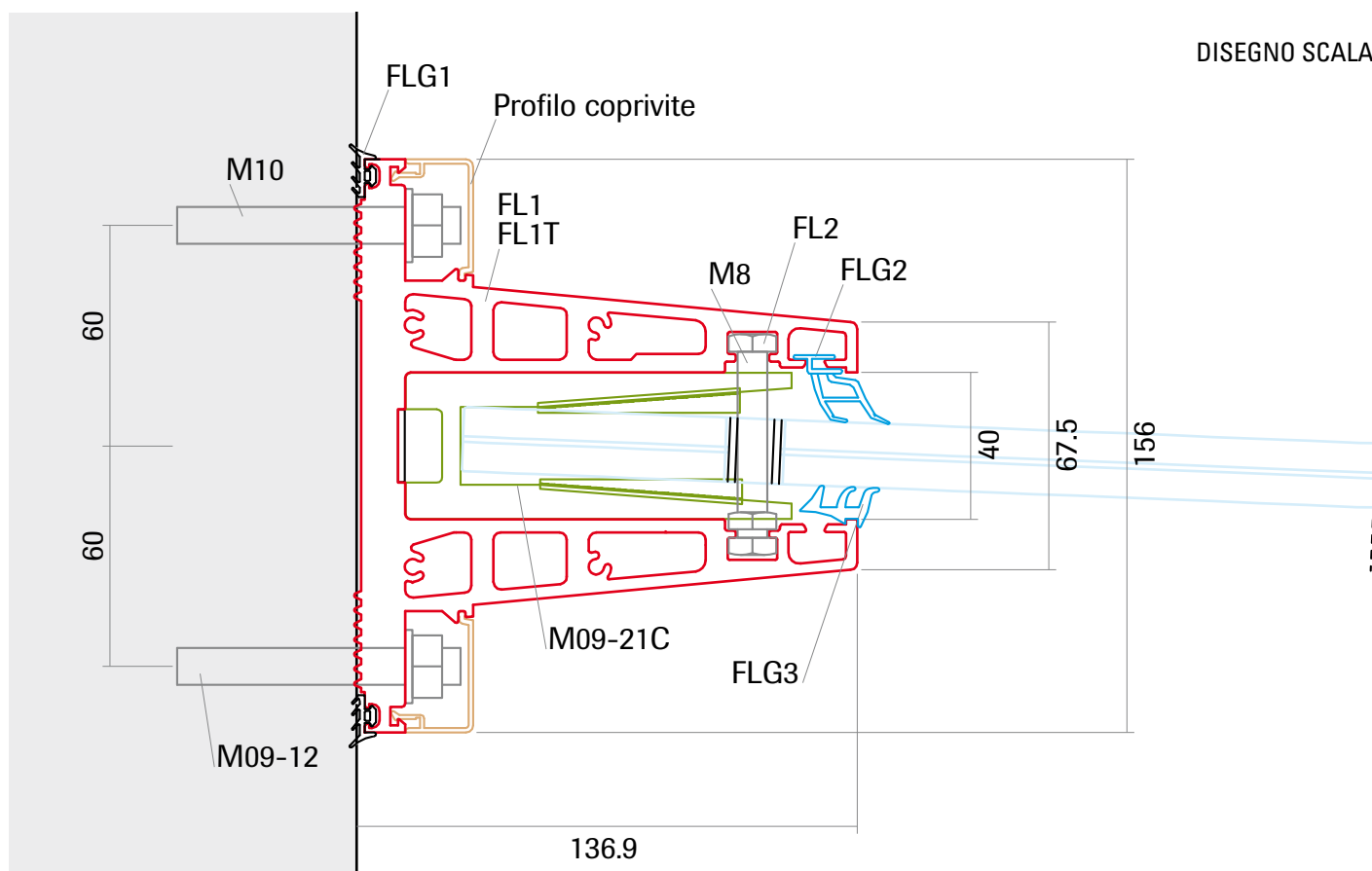


07

Mettere i tappi FL3 alle 2 estremità e pulire il vetro.



DISEGNO SCALA 1:2



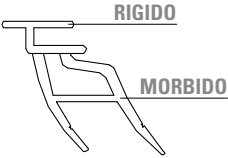

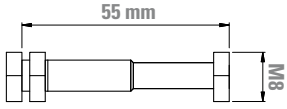

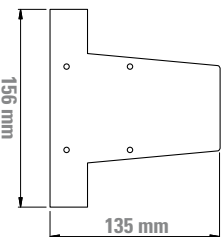









Forniamo i singoli componenti escluso il vetro.

Listino prezzi 2011

DISEGNO TECNICO	ARTICOLO	DESCRIZIONE
	FL1 prezzo / euro mtl. 240,00	Profilo in alluminio anodizzato argento a barre da 4 metri forato per il fissaggio a parete ogni 25 cm. (barre da 6 metri solo su richiesta, da tenere presente il peso: circa 12 Kg. al mtl.)
	FL1T prezzo / euro mtl. 262,00	Barra tagliata a misura forata per il fissaggio a parete ogni 25 cm.
	M09-2A prezzo / euro al pezzo 2,30	Registro per allineamento del vetro. (4 pezzi ogni vetro)
	M09-21C prezzo / euro al pezzo 2,60	Accessorio in poliammide completo di 2 cunei di colore nero (richiedere la versione trasparente in caso di LED). (adatto per vetro 10+10+1,52 un pezzo ogni 30 cm)

PROGETTAZIONE: Progettazione di sistemi fuori dal normale standard è da progettare e preventivare a parte.
 LED MULTICOLOR: I LED Multicolor hanno una minore intensità di luce in confronto ai LED Monocolore (luce bianca).

DISEGNO TECNICO	ARTICOLO	DESCRIZIONE
	<p>M09-10 prezzo / euro cadauno 5,00</p>	<p>Chiave per registro art. M09-2A.</p>
	<p>FLG1 prezzo / euro mtl. 2,10</p>	<p>Guarnizione in TPV ad infilare sul profilo FL1 prima del fissaggio a parete.</p>
	<p>FLG2 prezzo / euro mtl. 2,40</p>	<p>Guarnizione in TPV ad infilare sul profilo FL1 lato superiore.</p>
	<p>FLG3 prezzo / euro mtl. 2,40</p>	<p>Guarnizione TPV per il fissaggio del vetro da 10+10+1,52 lato inferiore.</p>
	<p>FL2 prezzo / euro cadauno 3,00</p>	<p>Fermo anticaduta del vetro Bullone zincato M8 con boccola in Nylon. (2 ogni vetro)</p>
	<p>M09-12 prezzo / euro cadauno 2,80</p>	<p>Astina zincata filettata M10 x 120 da fissare con chimico. (escluso)</p>
	<p>FL3 prezzo / euro cadauno 12,00</p>	<p>Tappo terminale in lamiera di alluminio argento con viti inox di fissaggio.</p>

DISEGNO TECNICO	ARTICOLO	DESCRIZIONE
	<p>FL4 kit a luce bianca prezzo / euro cadauno 230,00</p>	<p>Kit completo per pensiline standard da 2 metri, composto da: - n. 2 metri di LED; - n. 1 alimentatore da interno da 36W. Il Kit è pronto per l'allaccio alla corrente, vedere le istruzioni sulla confezione. <i>(stesso prezzo per la versione da 1,50 mt.)</i></p>
	<p>FL4-COLOR kit a luce multicolor prezzo / euro cadauno 350,00</p>	<p>Kit completo per pensiline standard da 2 metri, composto da: - n. 2 metri di LED; - n. 1 alimentatore da interno da 36W; - n. 1 controller per RGB Il Kit è pronto per l'allaccio alla corrente, vedere le istruzioni sulla confezione. <i>(stesso prezzo per la versione da 1,50 mt.)</i></p>
ELEMENTI SINGOLI		
	<p>FL4T kit a luce bianca prezzo / euro mtl. 90,00</p>	<p>Fornitura di LED confezionati a misura pronti per il collegamento. La lunghezza massima di ogni confezione è di 5 metri, disporre un punto di alimentazione ogni 5 metri. <i>(progetto a parte per misure fuori standard)</i></p>
	<p>FL4T-COLOR kit a luce multicolor prezzo / euro mtl. 96,00</p>	<p>Fornitura di LED Multicolor confezionati a misura pronti per il collegamento. La lunghezza massima di ogni confezione è di 5 metri, disporre un punto di alimentazione ogni 5 metri. <i>(progetto a parte per misure fuori standard)</i></p>
	<p>FL5 prezzo / euro cadauno 85,00</p>	<p>Alimentatore da 60W per LED fino a 5 metri.</p>
	<p>FL8 prezzo / euro cadauno 96,00</p>	<p>Alimentatore da 100W per LED fino a 8 metri.</p>
	<p>FL6 prezzo / euro cadauno 125,00</p>	<p>Controller RGB con telecomando per programmare la sequenza dei colori, ne occorre uno per ogni impianto di LED Multicolor.</p>



GRAN SASSO

1. L 160 x H 120 cm **636** euro
 2. L 200 x H 120 cm **672** euro
- portata*
130 Kg/mq



CLOCK

portata

200 Kg/mq

1. L 160 x H 120 cm **980** euro
2. L 200 x H 120 cm **1.090** euro
3. L 160 x H 150 cm **1.120** euro
4. L 200 x H 150 cm **1.200** euro



SFERA-N

portata
200 Kg/mq

1. L 160 x H 120 cm **985** euro
2. L 200 x H 120 cm **1.075** euro
3. L 160 x H 150 cm **1.110** euro
4. L 200 x H 150 cm **1.232** euro



ARIES-N

portata

200 Kg/mq

1. L 160 x H 120 cm **1.564** euro
2. L 200 x H 120 cm **1.806** euro

Con vetri temperati e stratificati 6+6+1,52.

Tutti in pronta consegna con contributo di trasporto di 60 euro, i prezzi sono esclusi di posa in opera.

FARAONE

ACCIAIO INOX E VETRO PER L'ARCHITETTURA

FARAONE S.r.l.

VIA PO, 12 - 64018 TORTORETO (TE) ITALY

TEL. +39 0861.784200

FAX +39 0861.781035

www.faraone.it - segreteria@faraone.it

SHOWROOM MILANO

VIA CERVI, 7

TREZZANO SUL NAVIGLIO (MI)

TEL. 02.4456531

CELL. 338.6560794

milano@faraone.it



FEDERVARIE

Desideri avere ulteriori informazioni sui nostri prodotti?

Vai su www.faraone.it e sfoglia i nostri cataloghi

Richiedi i nostri cataloghi, in forma cartacea, direttamente dal nostro sito o tramite una richiesta a segreteria@faraone.it

Richiedi un preventivo inviando i vostri disegni con pianta e sezione a pacinelli@faraone.it